

Voici
WINSTON
ROSETTE CARRÉE

Safe Lock de Weiser a été conçu avec une seule idée en tête : vous fournir qualité, fiabilité et sécurité. Grâce à un savant mélange de styles et de finis, vous êtes sûr de laisser l'impression générale que les familles souhaitent. L'ensemble de démarrage parfait conçu pour laisser une impression durable.



SAFE LOCK
par **WEISER**



CARACTÉRISTIQUES

Préparation de porte	Perçage transversal 2-1/8 po Perçage du bord de porte 1 po Tête 1 po x 2-1/4 po
Écartement	Réglable à 2-3/8 po ou 2-3/4 po. UL 2-3/4 po standard, 2-3/8 po facultatif.
Épaisseur de porte	1 3/8 po - 1-3/4 po pour portes standard Aucune option pour portes plus épaisses
Cylindre	KW 5 goupilles
Tête	1 po x 2-1/4 po, coins carrés
Gâches	2-1/4 po plein rebord, coins carrés
Pêne	Course de 1/2 po
Orientation de porte	Aucun sens
ANSI/BHMA	A156.2 Classe 3
ADA	Les fonctions 1000 et 7000 se conforment aux exigences de la norme ADA 4.13.9
UL	Toutes les fonctions UL se conforment à la cote de résistance au feu de 3 heures. N° de référence UL R7860. Cote de 20 minutes avec loquet intégré
Garantie	Garantie à vie sur les pièces mécaniques et garantie à vie sur le fini

FINIS

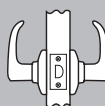


514 | Noir Mat

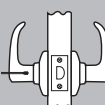


15 | Nickel Satin

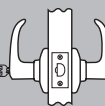
FONCTIONS



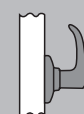
101 Passage/vestibule/ penderie : Les deux leviers toujours libres



331 Intimité/ch. à coucher/s. de bains : Les deux leviers verrouillés ou déverrouillés par bouton-poussoir intérieur. Levier extérieur déverrouillé par clé d'urgence.



535 Serrure à clé : Les deux leviers verrouillés ou déverrouillés par la clé à l'extérieur ou le bouton-poussoir à l'intérieur.



12 Garniture de poignée inactif, montage en applique : Pour les portes où seule une traction est nécessaire.

SAFE LOCK
par **WEISER**

weiserlock.com
1-800-501-9471